



نام و نام خانوادگی:		اداره کل آموزش و پرورش استان مرکزی	
نام پدر:		مدیریت / اداره آموزش و پرورش .....	
نام آموزشگاه:		<b>اداره سنجش</b>	
ردیف:		<b>هماهنگ استانی پایه نهم</b>	
نام درس: زبان انگلیسی		تاریخ: 1398 / 03 / 01	
وقت لازم: 80 دقیقه		پایه: نهم	
ساعت شروع: 11 صبح		نوبت: خردادماه (نوبت صبح)	

سؤالات در 4 صفحه و شامل 13 بخش و 55 سؤال می باشد. دانش آموزان گرامی لطفاً پاسخ هر سؤال را با دقت و خوانا در پاسخ نامه بنویسید.


بخش اول: شنیداری  Part 1: Listening

۲ Listen and write a, b, c or d under each picture. A


۱. به فایل صوتی با دقت گوش کنید و زیر هر تصویر یکی از گزینه های a, b, c, d را بنویسید.




1.



2.



3.



4.

۲ Listen and write ✓ or X for each sentence. B

۲. به فایل صوتی با دقت گوش کنید و برای جملات صحیح علامت (✓) و جملات غلط علامت (X) بنویسید.

۵. He is very cruel.

۶. I have a reservation here.

۷. She connected to the Internet at school.

۸. He hit his head on the door.

۲ Listen to the text and choose the correct items. C

۳. به متن زیر با دقت گوش کنید و گزینه صحیح را انتخاب نمایید.

My name is Paul Kress. I'm from (۹) ..... ( Germany - England - Spain ).  
 My (۱۰) ..... ( daughter - wife - aunt ) and I are visiting Tehran for  
 three (۱۱) ..... ( nights - days - months ). She's standing over there. Here is  
 her (۱۲) ..... ( ticket - baggage- passport).

۴ Listen to the conversation and answer the questions. D

۴. به مکالمه با دقت گوش کنید و پاسخ سؤالات زیر را بنویسید.

۱۳. What do you do?  
I'm a .....

۱۴. Where do you work?  
I work in a .....

۱۵. When does your work start?  
It starts very ..... in the .....

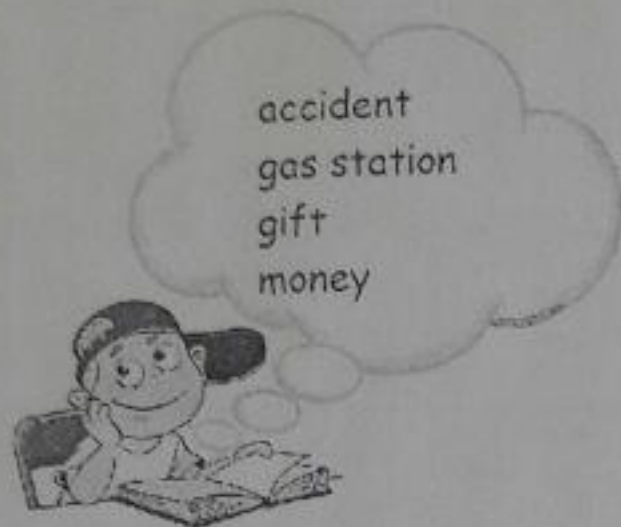
۱۶. Is your job difficult?  
Well, I work in a very .....

Part ۲: Reading and Writing

E

۲ Write the correct words under their pictures.

۵. کلمه مربوط به هر شکل را زیر آن بنویسید.



17. (.....)

19. (.....)



18. (.....)

20. (.....)

F

۳ Complete the conversation by choosing the correct given words.

۶. مکالمه زیر را با استفاده از کلمات داده شده کامل کنید.

Taha: Excuse me sir! I'm (۲۱) .....  
 Policeman: Don't (۲۲) ..... What's your (۲۳) ..... ?  
 Taha: I am Taha.  
 Policeman: Where do you (۲۴) ..... ?  
 Taha: On Azadi Street, near the (۲۵) .....  
 Policeman: I can take you ( ۲۶) .....  
 Taha: Thank you sir.



G

۲ Read the sentences and fill in the blanks with the correct words.

۷. با انتخاب کلمات مناسب جملات زیر را کامل کنید.

- ۲۷. My friend is very ..... She always talks a lot. (shy - talkative - rude)
- ۲۸. Ahmad ..... his weblog every day. (updates - receives - sends )
- ۲۹. Pariya buys some stamps from a ..... ( post office - hospital - police station)
- ۳۰. Hamid ..... his finger. It is bleeding. ( put - cut - drove )

H

۱ Arrange the sentences to make a conversation.

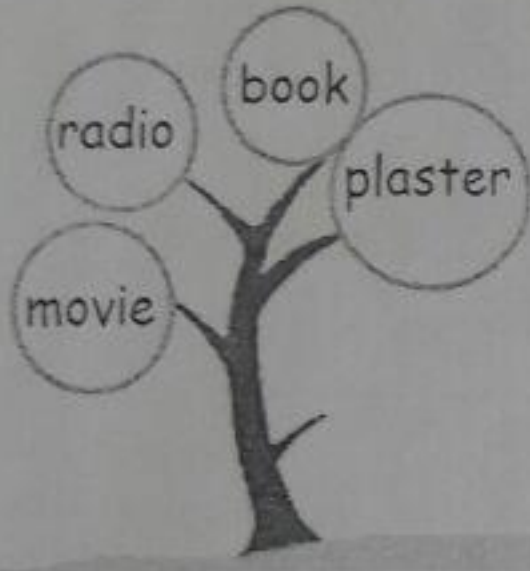
۸. جملات سمت راست را به گونه ای در سمت چپ مرتب نمایید تا مکالمه صحیحی ساخته شود.

- Kiana: (۳۱) .....
  - Sara: (۳۲) .....
  - Kiana: (۳۳) .....
  - Sara: (۳۴) .....
- a. Is it possible to book it online?
  - b. Yes, I'm searching for a hotel in Yazd.
  - c. Yes, of course.
  - d. Are you working with the computer?

نام خانوادگی:		اداره کل آموزش و پرورش استان مرکزی		نام درس: زبان انگلیسی	
نام پدر:		مدیریت / اداره آموزش و پرورش		تاریخ: 1398 / 03 / 01	
نام آموزشگاه:		اداره سنجش		وقت لازم: 80 دقیقه	
ردیف:		هماهنگ استانی پایه نهم		ساعت شروع: 11 صبح	
		نوبت: خردادماه			

سوالات در 4 صفحه و شامل 13 بخش و 55 سؤال می باشد. صفحه: 3

1 Write each word under its correct column.



listen	watch	stick	read
۳۵.	۳۶.	۳۷.	۳۸.

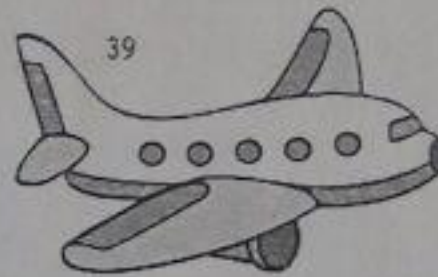
۹. کلمات داده شده را در ستون مناسب بنویسید.

۳ A teacher is asking Rezvan some questions about the pictures. Help her to answer the questions completely.

۱۰. به رضوان کمک کنید تا به سؤالات معلم با توجه به شکل های داده شده پاسخ کامل دهد.

Teacher: How are they traveling?

Rezvan: (۳۹) .....



Teacher: What is his job?

Rezvan: (۴۰) .....



Teacher: Did he break his leg?

Rezvan: (۴۱) .....



۲ Match the questions with the answers.

۱۱. پاسخ سؤالات ستون A را از ستون B یافته و گزینه هر پاسخ را در پاسخ نامه بنویسید. (یک پاسخ اضافی است.)

A

B

۴۲. How old is she? (.....)  
 ۴۳. Did she watch TV? (.....)  
 ۴۴. What did she do? (.....)  
 ۴۵. Where did she study? (.....)

- a. She studied at school.  
 d. She did her homework.  
 c. She is ۱۵.  
 b. No, she watched TV.  
 e. Yes, she did.

ادامه سؤالات در صفحه ۴

- ۲ Find four mistakes in the conversation below and write their correct forms. L
۱۲. مکالمه زیر را مطالعه نوشته که در آن چهار اشتباه گرامری وجود دارد. آن‌ها را بیابید و شکل درست آن‌ها را در جای خالی بنویسید.
- Roham: We plan to go to the lake. Does you want to come?  
 Mehrdad: No. I don't like school trips. Last summer I fall and hurt my head.  
 Roham: It sometimes happen. I twisted my ankle last winter. I stayed home for two week!

۴۶. .... ۴۷. .... ۴۸. .... ۴۹. ....

Read this e-mail and answer the following questions. M

۱۳. متن ایمیل زیر را بخوانید و به سؤالات آن پاسخ دهید.

I am writing this e-mail with my tablet. I just learned how to use it. Last weekend, my family and I went to my grandfather's house in Fark. Fark is a small village in Markazi near the city of Tafresh. It was a pleasant place. There were tall trees and beautiful flowers. The weather was rainy. At first, we were upset. But then we talked about our day. It was really fun! Later, we helped our grandmother and cleaned the house. In the afternoon, my grandfather showed us how to play an old game. We enjoyed it a lot.

الف. برای جملات درست ✓ و جملات غلط ✗ بنویسید.

۵۰. My grandparents live in Tafresh. ( )  
 ۵۱. Fark was a nice place. ( )

ب. جملات زیر را با توجه به متن با یک کلمه کامل کنید.

۵۲. He used his ..... to write this e-mail.  
 ۵۳. His grandfather showed them how to play a .....

ج. به سؤالات زیر پاسخ کامل دهید.

۵۴. When did they go to Fark?  
 ۵۵. How was the weather?

گذشته رو فراموش کن ولی درسی رو که از آن گرفتی هرگز Forget the past but remember the lesson.